

作成例 身近なものでできるフェイスシールド






用意するもの



- ・クリアファイル1枚（透明度の高いもの）
- ・ゴム紐50cm程度
- ・穴あけパンチ

① クリアファイルの接着部分を切り取り、
広げます

② 上記のように切り取ります
（切り取った部分の角は丸く切っておく）



③ **A**と**B**の両端を2穴、穴あけパンチで穴を開けます



④ **A**を**B**の上に置き、それぞれ端の穴を合わせ、**B**の外側からゴムを波打つように通す。通し終わったら、ゴムを止め結びにする



⑤ 矢印の方向にひもを返します



⑥ 完成

